

Umbria, Perugia, 09/06/2020

VIADOTTO MONTORO, ANAS: NUOVI PERCORSI ALTERNATIVI ALLA DIRETTRICE TERNI-ORTE PER I MEZZI PESANTI DI LUNGA PERCORRENZA

Icona strada type unknown

- **definiti dalla Prefettura di Terni di concerto con gli Enti competenti nell'ambito del Cov**
- **per le autovetture e per i il traffico pesante locale deviazioni sul posto**

Perugia, 9 giugno 2020

Al fine di migliorare la viabilità alternativa in seguito alla chiusura del viadotto “Montoro”, sulla strada statale 675 “Umbro Laziale”, la Prefettura di Terni ha definito i percorsi alternativi alla **direttrice Terni-Orte** per i mezzi pesanti di lunga percorrenza. Per i veicoli leggeri e per il traffico pesante locale restano le deviazioni sulla viabilità locale.

L'argomento era stato approfondito nei giorni scorsi nell'ambito del **Comitato Operativo Viabilità** di concerto con le Prefetture interessate, le Forze dell'Ordine, Anas, la Regione Umbria e gli Enti locali.

Anas sta provvedendo al potenziamento della **segnaletica** lungo i nuovi percorsi alternativi individuati. Le squadre del **personale su strada** sono inoltre impegnate nell'assistenza agli utenti, in coordinamento con le Forze dell'Ordine.

L'**informazione** all'utenza è assicurata tramite i media nonché sui canali internet e social di Anas. Il servizio clienti “**Pronto Anas**” è raggiungibile chiamando il numero verde gratuito 800.841.148

AUTOVETTURE E VEICOLI LEGGERI (< 3,5 t)

Le **autovetture e i veicoli leggeri** restano deviati sulla viabilità locale adiacente con indicazioni sul posto.

In particolare, per chi viaggia in **direzione Terni** l'uscita obbligatoria è allo svincolo di Narni/SS3 (km 26,400) con deviazione su via Ortana e strada di Montoro per reimmettersi sulla SS675 allo svincolo di Montoro.

Per chi viaggia in **direzione Orte** l'uscita obbligatoria è allo svincolo di Amelia (km 21) con deviazione su strada di Montoro e via Ortana per reimmettersi sulla SS675 allo svincolo di Narni/SS3.

TRAFFICO PESANTE DI LUNGA PERCORRENZA

- Mezzi pesanti provenienti da sud (A1/Roma/Civitavecchia) e diretti a nord (E45/Cesena)

Per i mezzi pesanti di lunga percorrenza provenienti da sud (A1/Roma/Civitavecchia) e diretti a nord (E45/Cesena) è **chiusa l'uscita autostradale di Orte** con obbligo di proseguire sulla A1, ad esclusione dei veicoli con destinazione finale nei comuni di Narni e Terni o località limitrofe (traffico pesante locale). Analogamente, i mezzi pesanti provenienti da **Civitavecchia/Viterbo** (SS675) non potranno proseguire in direzione Terni, ad esclusione del traffico pesante locale.

L'itinerario alternativo consigliato è: autostrada A1 con uscita a Valdichiana/Bettolle, percorrenza del raccordo Perugia-Bettolle in direzione Perugia, uscita allo svincolo di Mantignana (km 41,600), percorrenza della SS728 "del Pantano" in direzione Pierantonio e immissione in E45 allo svincolo di Pierantonio.

I mezzi pesanti con **massa inferiore a 25 tonnellate** possono utilizzare, in alternativa, l'uscita autostradale di Fiano Romano, proseguire sulla SS4 "Salaria" in direzione Rieti, percorrere la SS79 e 79bis "Ternana" fino a Terni e immettersi sulla SS675 verso Perugia/Cesena.

- Mezzi pesanti provenienti da nord (Cesena/E45) e diretti verso sud (A1/Roma/Civitavecchia)

Per i mezzi pesanti di lunga percorrenza provenienti da nord (Cesena/E45) e diretti verso sud (A1/Roma/Civitavecchia) sono possibili due itinerari alternativi:

1. Uscita allo svincolo di **Pierantonio** (km 96), percorrenza della SS728 "del Pantano" in direzione Corciano, immissione sul raccordo Perugia-Bettolle allo svincolo di Mantignana in direzione Firenze e immissione in A1 al casello "Valdichiana/Bettolle".
2. Solo per i veicoli con altezza inferiore a **3,80 metri**: uscita allo svincolo di **Todi** (km 35,700), percorrenza della SS448 "di Baschi" in direzione Orvieto, percorrenza della SS205 "Amerina" in direzione Orvieto e immissione in A1 al casello di Orvieto.


I mezzi pesanti con **massa inferiore a 25 tonnellate** possono, in alternativa, proseguire in direzione Terni/Rieti fino allo svincolo Terni Est della SS675, percorrere la SS79bis "Ternana" fino a Rieti e proseguire sulla SS4 "Salaria" in direzione Roma per immettersi in A1 allo svincolo di Fiano Romano.

TRAFFICO PESANTE LOCALE

Il traffico pesante locale proveniente da A1/Roma/Civitavecchia con **destinazione nei comuni di Terni, Narni e zone limitrofe** è deviato con uscita obbligatoria allo svincolo di Narni/SS3 e rientro allo svincolo Terni/SS3bis (innesto E45) seguendo il percorso alternativo segnalato sul posto: strada regionale 204 “Ortana” – strada regionale 3ter – strada provinciale 1 – SS3 “flaminia” - strada dei Confini - strada delle Campore – SS675bis.


Il traffico pesante locale in uscita da Terni con **direzione A1/Roma/Civitavecchia** è deviato con uscita obbligatoria allo svincolo Terni/SS3bis (Innesto E45) e rientro allo svincolo di Narni/SS3 seguendo il percorso alternativo inverso, segnalato sul posto: SS675bis – strada delle Campore – strada dei Confini – SS3 “Flaminia” – strada provinciale 1 – strada regionale 3ter – strada regionale 204 “Ortana”.

Il traffico pesante locale proveniente da Terni e diretto sulla viabilità locale di **Narni e Amelia** può transitare sulla SS675 “Umbro Laziale” in direzione Orte fino allo svincolo di Amelia.




[1]

Image not found or type unknown




[2]

Image not found or type unknown



[3]



[4]

PDF icon

[infografica_percorsi_Montoro.pdf](#) [5]

Image not found or type unknown

Collegamenti

[1] https://www.stradeanas.it/sites/default/files/viadotto_Montoro_traffico_LEGGERO.jpg

[2] https://www.stradeanas.it/sites/default/files/viadotto_Montoro_traffico_PESANTE-LOCALE.jpg

[3]

https://www.stradeanas.it/sites/default/files/viadotto_Montoro_traffico_PESANTE_LUNGA_PERCORRENZA_dire

[4]

https://www.stradeanas.it/sites/default/files/viadotto_Montoro_traffico_PESANTE_LUNGA_PERCORRENZA_dire

[5] https://www.stradeanas.it/sites/default/files/infografica_percorsi_Montoro.pdf