

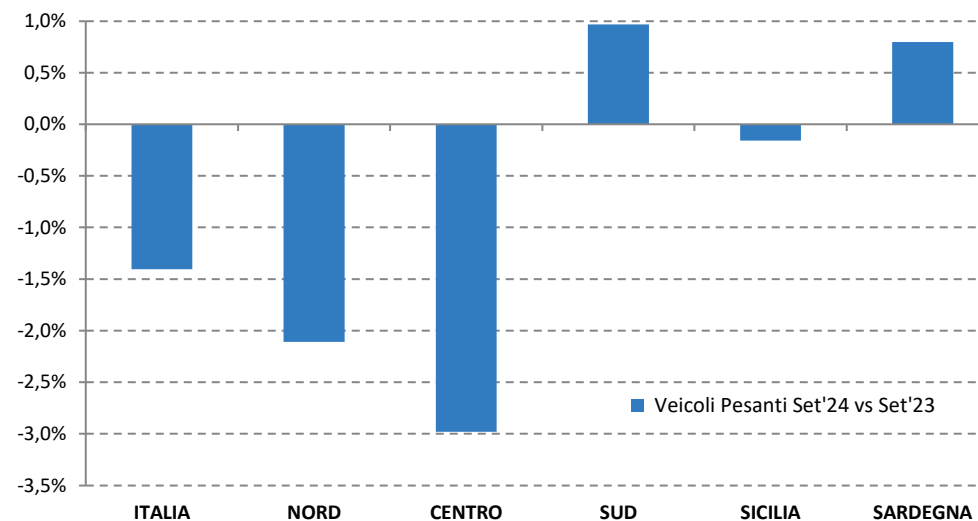
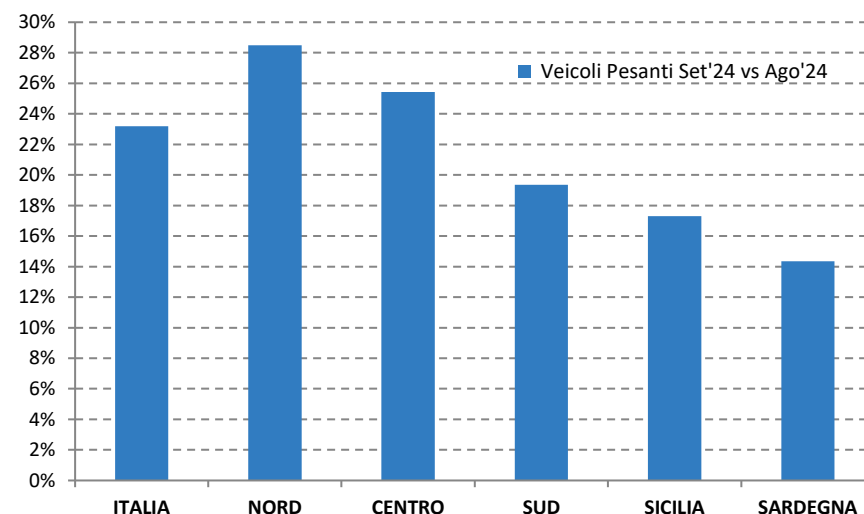
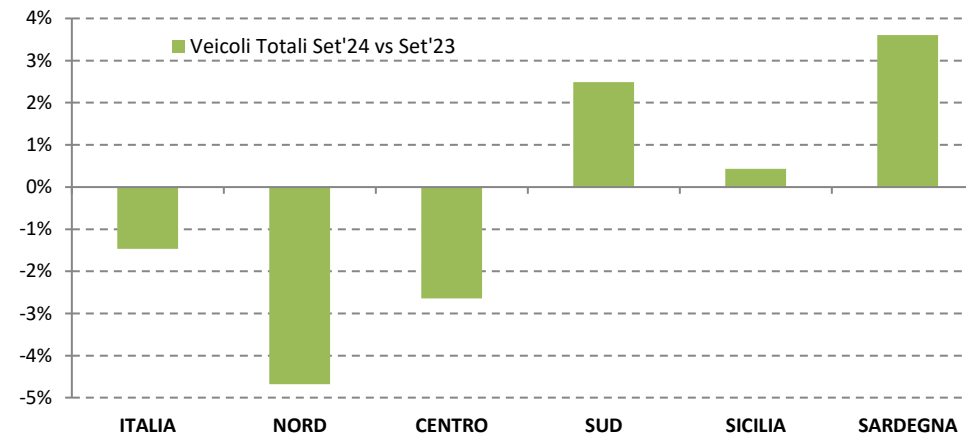
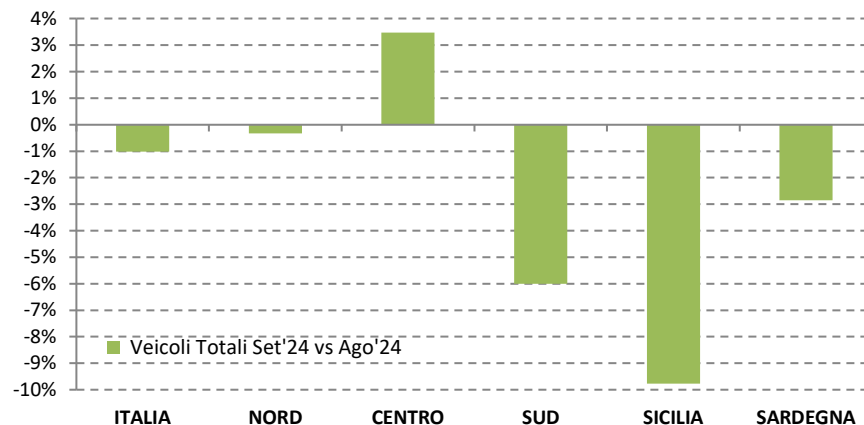
# Osservatorio del Traffico

Allegati edizione Ottobre 2024

Dati di riferimento Settembre 2024

## Aumenti stagionali del 3,5% nell'IMR veicoli totali al Centro

Rispetto i dati di Agosto, l'aumento sulla rete monitorata del Centro Italia (+3,5%) è in controtendenza rispetto gli altri ambiti della rete principale. Variazioni negative sulle altre reti con punte del -9,8% in Sicilia e -6% al Sud. Positive le variazioni, nel confronto con lo stesso periodo dell'anno precedente, al Sud (+2,5%), e sulle reti siciliana (+0,4%) e sarda (+3,6%).



Nel segmento «veicoli pesanti», le variazioni tutte positive rispetto al mese precedente, sono in linea con quelle attese con punta del +28,5% al Nord. Leggera flessione rispetto allo stesso periodo dell'anno precedente per la rete Italia (-1,4%). Positiva invece la variazione al Sud +1% e sulla rete sarda +0,8%.