

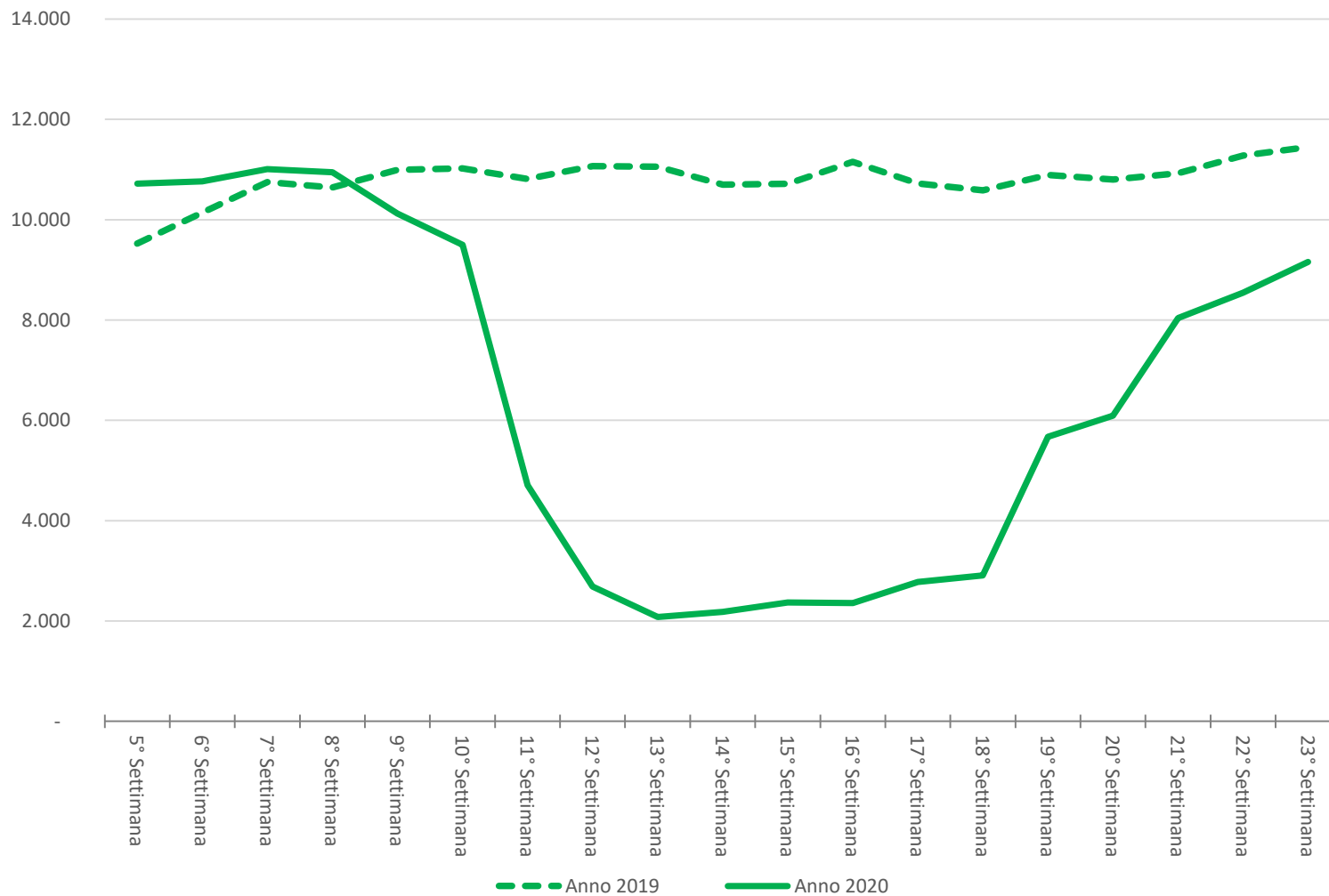


# Osservatorio del Traffico

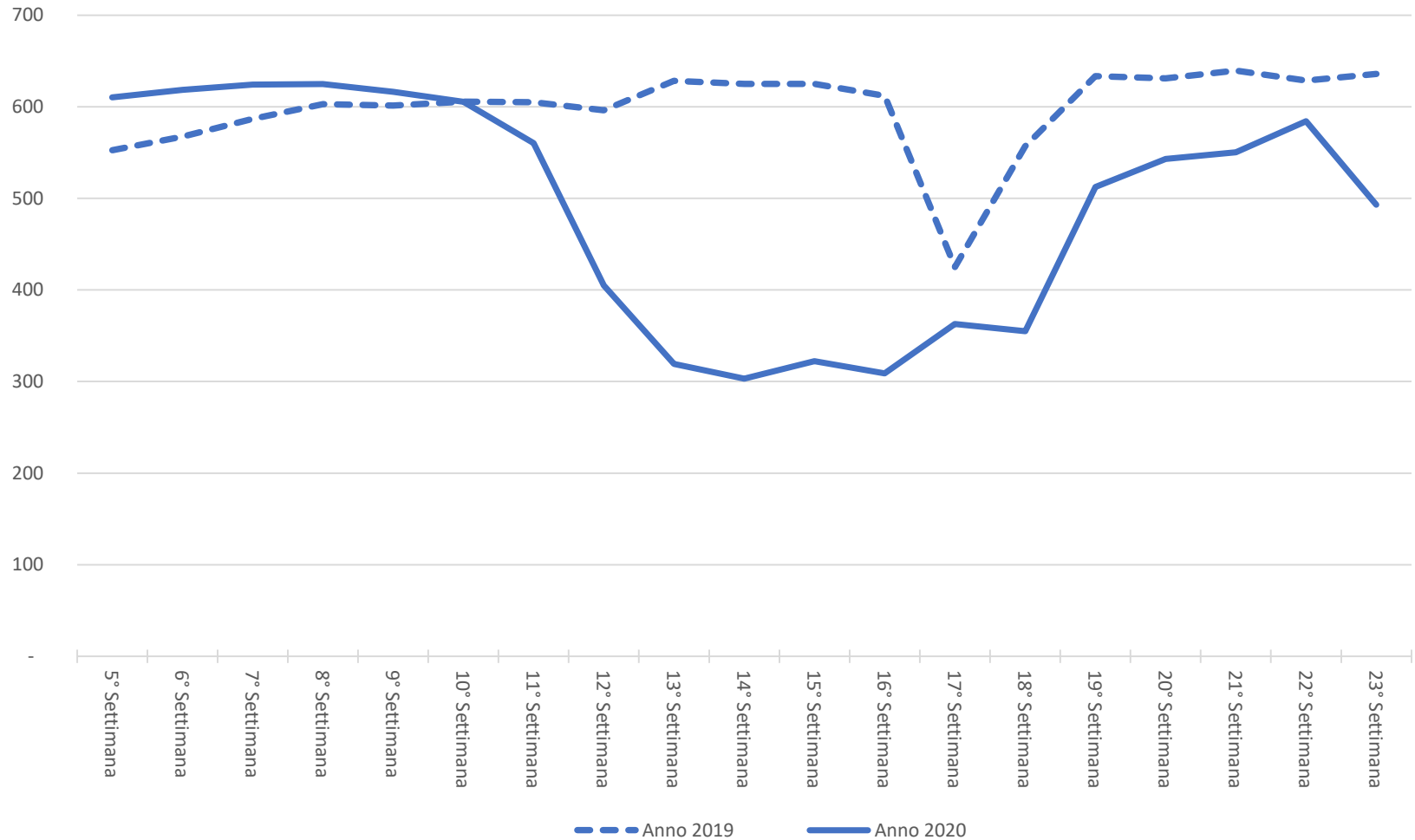
Edizione speciale

Andamenti settimanali periodo  
Marzo-Maggio 2020

# Andamento dell'IMR settimanale veicoli leggeri sull'intera rete di rilevamento

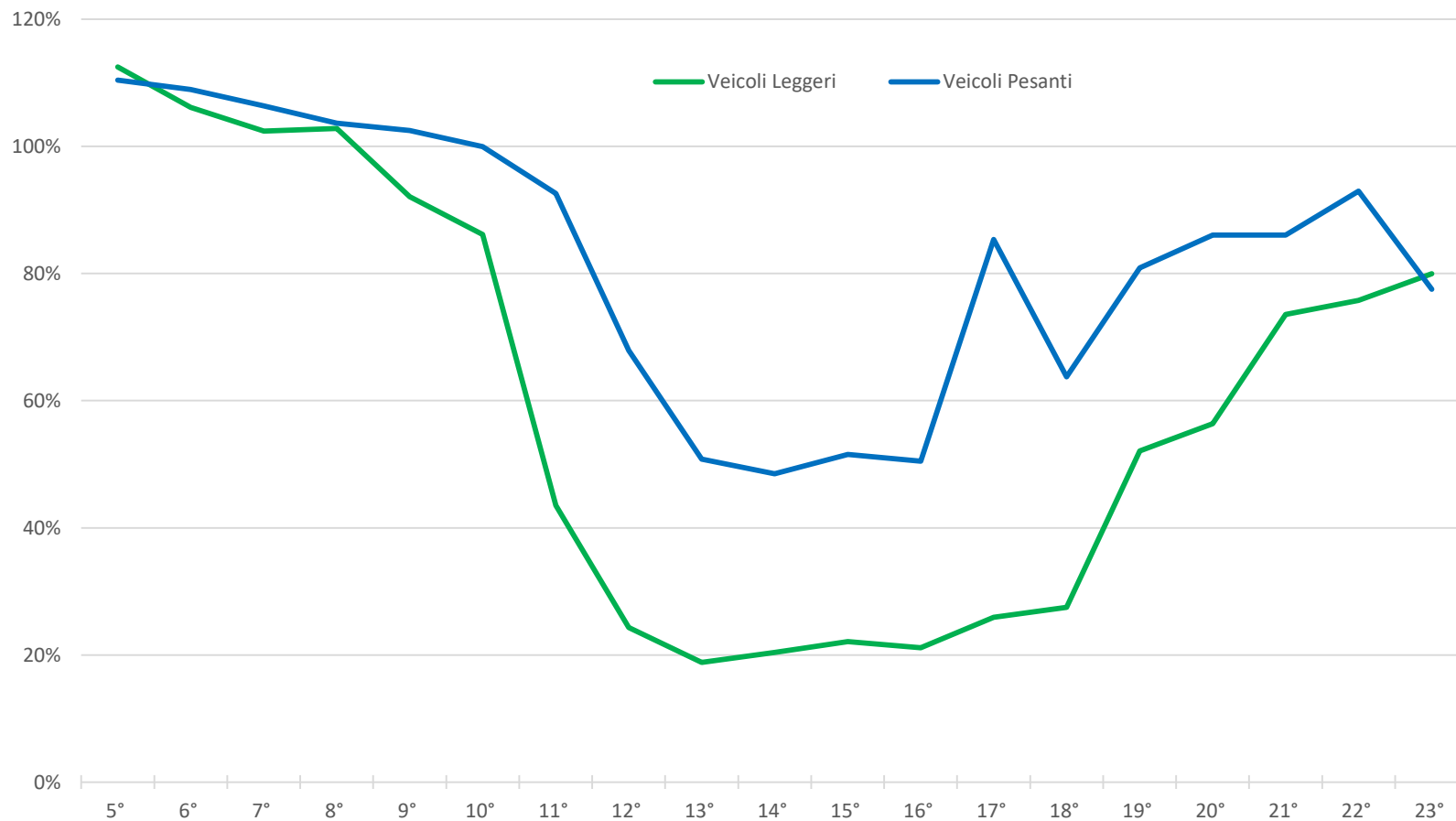


# Andamento dell'IMR settimanale veicoli pesanti sull'intera rete di rilevamento



17° Settimana anno 2019: concomitanza festività Lunedì dell'Angelo e 25 Aprile

## IMR settimanale normalizzato al dato 2019 sull'intera rete di rilevamento

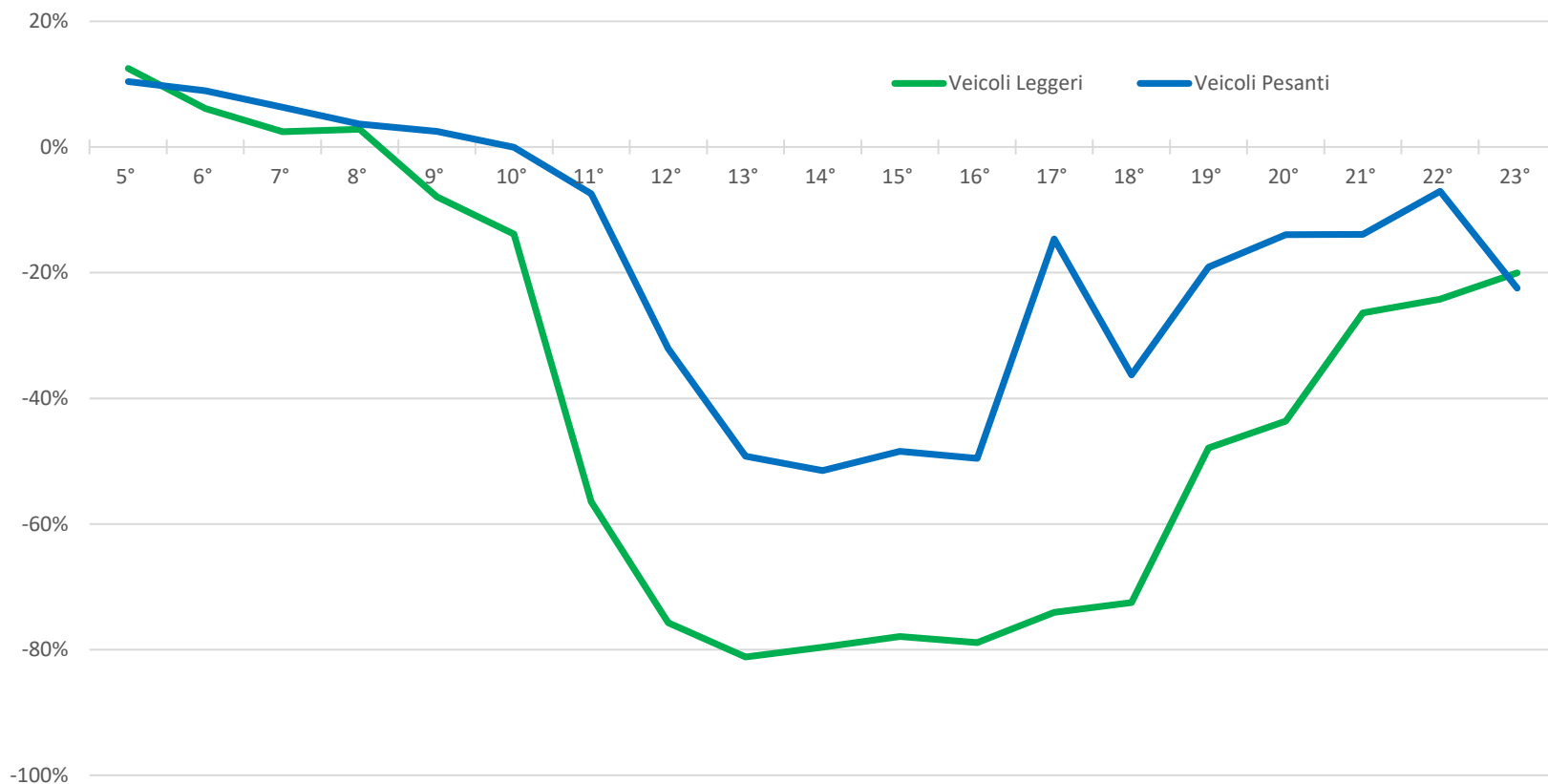


|                 | 5°   | 6°   | 7°   | 8°   | 9°   | 10°  | 11° | 12° | 13° | 14° | 15° | 16° | 17° | 18° | 19° | 20° | 21° | 22° | 23° |
|-----------------|------|------|------|------|------|------|-----|-----|-----|-----|-----|-----|-----|-----|-----|-----|-----|-----|-----|
| Veicoli Leggeri | 113% | 106% | 102% | 103% | 92%  | 86%  | 44% | 24% | 19% | 20% | 22% | 21% | 26% | 27% | 52% | 56% | 74% | 76% | 80% |
| Veicoli Pesanti | 110% | 109% | 106% | 104% | 102% | 100% | 93% | 68% | 51% | 49% | 52% | 50% | 85% | 64% | 81% | 86% | 86% | 93% | 78% |

17° Settimana anno 2019: concomitanza festività Lunedì dell'Angelo e 25 Aprile



## Variazione IMR settimanale rispetto al dato 2019 sull'intera rete di rilevamento



|                 | 5°  | 6° | 7° | 8° | 9°  | 10°  | 11°  | 12°  | 13°  | 14°  | 15°  | 16°  | 17°  | 18°  | 19°  | 20°  | 21°  | 22°  | 23°  |
|-----------------|-----|----|----|----|-----|------|------|------|------|------|------|------|------|------|------|------|------|------|------|
| Veicoli Leggeri | 13% | 6% | 2% | 3% | -8% | -14% | -56% | -76% | -81% | -80% | -78% | -79% | -74% | -73% | -48% | -44% | -26% | -24% | -20% |
| Veicoli Pesanti | 10% | 9% | 6% | 4% | 2%  | 0%   | -7%  | -32% | -49% | -51% | -48% | -50% | -15% | -36% | -19% | -14% | -14% | -7%  | -22% |

17° Settimana anno 2019: concomitanza festività Lunedì dell'Angelo e 25 Aprile